

Tiziana Trotta

SCUOLA PRIMARIA

PROVA e riprova INVALSI


GUIDA PER L'INSEGNANTE

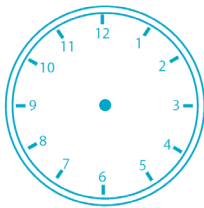
2

MATEMATICA



ARDEA
EDITRICE

N°	AMBITO	RISPOSTA CORRETTA	PUNTI
P1	Numeri	C	1
P2	Dati e previsioni	a) 22 b) calcio	2
P3	Dati e previsioni	C	1
P4	Numeri	a) 18 b) 42	2
P5	Dati e previsioni	B	1
P6	Spazio e figure	A	1
P7	Misure	a) C b) A	2
P8	Misure	C	1
P9	Spazio e figure	Cerchi: 3 Triangoli: 5 Rettangoli: 2 Quadrati: 2	4
P10	Dati e previsioni	Per fare 6 panini ha bisogno di: • 6 panini soffiati; • 6 fette di mozzarella; • 3 pomodori.	3
P11	Numeri	C	1
P12	Misure	a) B b) 	2
P13	Numeri	a) A b) A	2
P14	Spazio e figure	A	1
P15	Numeri	C	1
P16	Numeri	C	1
P17	Numeri	B	1
P18	Misure	B	1
P19	Dati e previsioni	B	1
P20	Numeri	B	1
PUNTEGGIO MASSIMO: 30			


N°	AMBITO	RISPOSTA CORRETTA	PUNTI
P1	Numeri		
P2	Dati e previsioni	a) b)	
P3	Dati e previsioni		
P4	Numeri	a) b)	
P5	Dati e previsioni		
P6	Spazio e figure		
P7	Misure	a) b)	
P8	Misure		
P9	Spazio e figure		
P10	Dati e previsioni		
P11	Numeri		
P12	Misure	a) b) 	
P13	Numeri	a) b)	
P14	Spazio e figure		
P15	Numeri		
P16	Numeri		
P17	Numeri		
P18	Misure		
P19	Dati e previsioni		
P20	Numeri		
PUNTEGGIO TOTALE:			

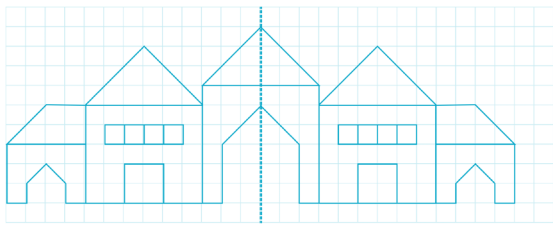
PUNTEGGIO MASSIMO: 30

PUNTEGGIO TOTALE	VALUTAZIONE
30	10
27 - 29	9
24 - 26	8
21 - 23	7
16 - 20	6
0 - 15	Non sufficiente

N°	AMBITO	RISPOSTA CORRETTA	PUNTI
N1	Numeri	B	1
N2	Numeri	C	1
N3	Numeri	A	1
N4	Numeri	A	1
N5	Numeri	C	1
N6	Numeri	C	1
N7	Numeri	B	1
N8	Numeri	A	1
N9	Numeri	B	1
N10	Numeri	A	1
N11	Numeri	C	1
N12	Numeri	C	1
N13	Numeri	A	1
N14	Numeri	A	1
N15	Numeri	B	1
N16	Numeri	C	1
N17	Numeri	C	1
N18	Numeri	a) B b) C	2
N19	Numeri	a) A b) Sono corrette tutte le risposte che esprimono il seguente concetto: <u>perché l'età di Alice non serve a calcolare il numero di animali nei recinti</u>	2
N20	Numeri	A	1
N21	Numeri	C	1
N22	Numeri	a) Vero c) Vero e) Vero b) Falso d) Falso f) Falso	6
N23	Numeri	C	1
N24	Numeri	A	1
N25	Numeri	A	1
PUNTEGGIO MASSIMO: 32			

N°	AMBITO	RISPOSTA CORRETTA	PUNTI
M1	Misure	B	1
M2	Misure	a) Alle 16.35 c) B b) A d) Alle 20.05	4
M3	Misure	C	1
M4	Misure	B	1
M5	Misure	a) Falso b) Vero c) Falso d) Vero	4
M6	Misure	B	1
M7	Misure	C	1
M8	Misure	B	1
M9	Misure	6 cipolline	1
M10	Misure	15 minuti	1
M11	Misure	A	1
M12	Misure	10 tazzine	1
M13	Misure	C	1
M14	Misure	a) C b) 52 anni	2
M15	Misure	Possibili risposte corrette: le matite sono uguali le matite hanno la stessa lunghezza nessuno dei due	1
PUNTEGGIO MASSIMO: 22			

N°	AMBITO	RISPOSTA CORRETTA	PUNTI
SP1	Spazio e figure	B	1
SP2	Spazio e figure	C	1
SP3	Spazio e figure		1


SP4	Spazio e figure	B	1
SP5	Spazio e figure	C	1
SP6	Spazio e figure	C	1
SP7	Spazio e figure	B	1
SP8	Spazio e figure	a) Falso b) Vero c) Vero d) Vero e) Vero	5
SP9	Spazio e figure	A	1
SP10	Spazio e figure	A	1
SP11	Spazio e figure	a) 4 parti b) C	2
SP12	Spazio e figure	La griglia di Olga è la numero 2	1
SP13	Spazio e figure	B	1
SP14	Spazio e figure		1
PUNTEGGIO MASSIMO: 19			

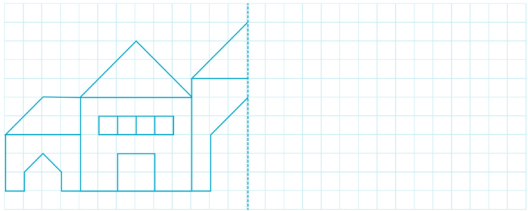
N°	AMBITO	RISPOSTA CORRETTA	PUNTI									
DP1	Dati e previsioni	a) II A b) II D	2									
DP2	Dati e previsioni	a) 22 b) Fragola c) Pera	3									
DP3	Dati e previsioni	C	1									
DP4	Dati e previsioni	L'acqua diventerà ghiaccio A Presto poverà B Il latte diventerà più dolce C	3									
DP5	Dati e previsioni	C	1									
DP6	Dati e previsioni	<table border="1" style="width: 100%; border-collapse: collapse;"> <thead> <tr> <th></th> <th>Minori di 20</th> <th>Maggiori di 20</th> </tr> </thead> <tbody> <tr> <td>Numeri pari</td> <td>14 – 6 – 18</td> <td>28 – 30 – 26</td> </tr> <tr> <td>Numeri dispari</td> <td>9 – 13 – 19 - 17</td> <td>27 – 29 – 21</td> </tr> </tbody> </table> B		Minori di 20	Maggiori di 20	Numeri pari	14 – 6 – 18	28 – 30 – 26	Numeri dispari	9 – 13 – 19 - 17	27 – 29 – 21	1
	Minori di 20	Maggiori di 20										
Numeri pari	14 – 6 – 18	28 – 30 – 26										
Numeri dispari	9 – 13 – 19 - 17	27 – 29 – 21										

DP7	Dati e previsioni	<ul style="list-style-type: none"> a) Vero b) Vero c) Falso d) Falso e) Falso 	5
DP8	Dati e previsioni	<ul style="list-style-type: none"> • Chi ha espresso più preferenze? Stefano • Quale hobby ha il maggior numero di preferenze? Sport • Chi ha espresso meno preferenze? Rosa • Quali hobby hanno lo stesso numero di preferenze? Lettura, videogiochi, giochi all'aperto 	4
DP9	Dati e previsioni	<ul style="list-style-type: none"> a) Vero b) Vero c) Falso d) Falso e) Falso f) Vero g) Vero 	7
PUNTEGGIO MASSIMO: 27			

N°	AMBITO	RISPOSTA CORRETTA	PUNTI
N1	Numeri		
N2	Numeri		
N3	Numeri		
N4	Numeri		
N5	Numeri		
N6	Numeri		
N7	Numeri		
N8	Numeri		
N9	Numeri		
N10	Numeri		
N11	Numeri		
N12	Numeri		
N13	Numeri		
N14	Numeri		
N15	Numeri		
N16	Numeri		
N17	Numeri		
N18	Numeri	a) b)	
N19	Numeri	a) b)	
N20	Numeri		
N21	Numeri		
N22	Numeri	a) c) e) b) d) f)	
N23	Numeri		
N24	Numeri		
N25	Numeri		
PUNTEGGIO TOTALE:			

N°	AMBITO	RISPOSTA CORRETTA	PUNTI
M1	Misure		
M2	Misure	a) c) b) d)	
M3	Misure		
M4	Misure		
M5	Misure	a) b) c) d)	
M6	Misure		
M7	Misure		
M8	Misure		
M9	Misure		
M10	Misure		
M11	Misure		
M12	Misure		
M13	Misure		
M14	Misure	a) b)	
M15	Misure		
PUNTEGGIO TOTALE:			

N°	AMBITO	RISPOSTA CORRETTA	PUNTI
SP1	Spazio e figure		
SP2	Spazio e figure		
SP3	Spazio e figure		

SP4	Spazio e figure						
SP5	Spazio e figure						
SP6	Spazio e figure						
SP7	Spazio e figure						
SP8	Spazio e figure	a)	b)	c)	d)	e)	
SP9	Spazio e figure						
SP10	Spazio e figure						
SP11	Spazio e figure	a)	b)				
SP12	Spazio e figure						
SP13	Spazio e figure						
SP14	Spazio e figure						
PUNTEGGIO TOTALE:							

N°	AMBITO	RISPOSTA CORRETTA	PUNTI									
DP1	Dati e previsioni	a) b)										
DP2	Dati e previsioni	a) b) c)										
DP3	Dati e previsioni											
DP4	Dati e previsioni											
DP5	Dati e previsioni											
DP6	Dati e previsioni	<table border="1" style="margin-left: auto; margin-right: auto;"> <thead> <tr> <th></th> <th>Minori di 20</th> <th>Maggiori di 20</th> </tr> </thead> <tbody> <tr> <td>Numeri pari</td> <td>14 – 6 – 18</td> <td>28 – 30 – 26</td> </tr> <tr> <td>Numeri dispari</td> <td>9 – 13 – 19</td> <td>27 – 29 – 21</td> </tr> </tbody> </table>		Minori di 20	Maggiori di 20	Numeri pari	14 – 6 – 18	28 – 30 – 26	Numeri dispari	9 – 13 – 19	27 – 29 – 21	
	Minori di 20	Maggiori di 20										
Numeri pari	14 – 6 – 18	28 – 30 – 26										
Numeri dispari	9 – 13 – 19	27 – 29 – 21										

DP7	Dati e previsioni	a) b) c) d) e)	
DP8	Dati e previsioni		
DP9	Dati e previsioni	a) b) c) d) e) f) g)	
			PUNTEGGIO TOTALE:

PUNTEGGIO MASSIMO: 32

PUNTEGGIO TOTALE	VALUTAZIONE
31 - 32	10
28 - 30	9
24 - 27	8
21 - 23	7
16 - 20	6
0 - 15	Non sufficiente

PUNTEGGIO MASSIMO: 22

PUNTEGGIO TOTALE	VALUTAZIONE
22	10
20 - 21	9
18 - 19	8
15 - 17	7
12 - 14	6
0 - 11	Non sufficiente

TABELLA DI VALUTAZIONE

ESERCITAZIONI PER AMBITI ➔ Spazio e figure

PUNTEGGIO MASSIMO: 19

PUNTEGGIO TOTALE	VALUTAZIONE
19	10
17 - 18	9
15 - 16	8
13 - 14	7
11 - 12	6
0 - 10	Non sufficiente

TABELLA DI VALUTAZIONE

ESERCITAZIONI PER AMBITI ➔ Dati e previsioni

PUNTEGGIO MASSIMO: 27

PUNTEGGIO TOTALE	VALUTAZIONE
26 - 27	10
24 - 25	9
22 - 23	8
20 - 21	7
17 - 19	6
0 - 16	Non sufficiente

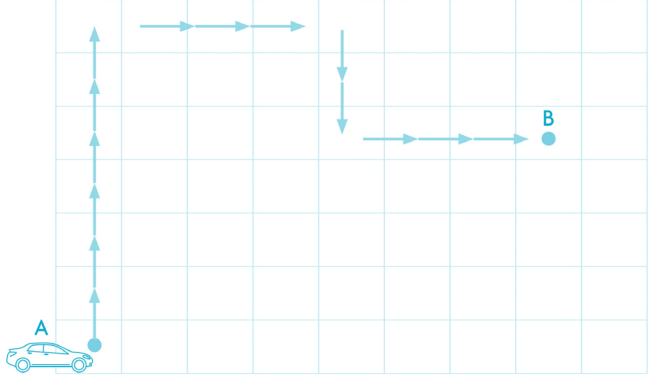
N°	AMBITO	RISPOSTA CORRETTA	PUNTI						
A1	Spazio e figure	A	1						
A2	Spazio e figure	A	1						
A3	Misure	C	1						
A4	Misure	a) sì perché ha 32 euro oppure perché ha abbastanza soldi oppure perché il biglietto costa meno dei soldi che ha b) A, 4 euro c) C	3						
A5	Numeri	a) C b) 15 + 4 oppure 4 + 15	2						
A6	Dati e previsioni	B	1						
A7	Numeri	A	1						
A8	Numeri	A	1						
A9	Numeri	B	1						
A10	Spazio e figure	B	1						
A11	Dati e previsioni	B	1						
A12	Dati e previsioni	a) 24 b) Autunno c) sì	3						
A13	Numeri	B	1						
A14	Spazio e figure	B	1						
A15	Numeri	a) B b) 80	2						
A16	Dati e previsioni	B	1						
A17	Misure	C	1						
A18	Misure	C	1						
A19	Numeri	A	1						
A20	Numeri	B	1						
A21	Spazio e figure	C	1						
A22	Numeri	C	1						
A23	Numeri	A	1						
A24	Numeri	A <table border="1" style="display: inline-table; vertical-align: middle;"><tr><td>12</td><td>20</td><td>28</td><td>36</td><td>44</td><td>52</td></tr></table>	12	20	28	36	44	52	2
12	20	28	36	44	52				
A25	Dati e previsioni	a) 19 b) Bignè al cioccolato c) Pan di spagna con marmellata d) Crostata alla frutta e torta con panna	4						
PUNTEGGIO MASSIMO: 35									

N°	AMBITO	RISPOSTA CORRETTA	PUNTI						
A1	Spazio e figure								
A2	Spazio e figure								
A3	Misure								
A4	Misure	a) b) c)							
A5	Numeri	a) b)							
A6	Dati e previsioni								
A7	Numeri								
A8	Numeri								
A9	Numeri								
A10	Spazio e figure								
A11	Dati e previsioni								
A12	Dati e previsioni	a) b) c)							
A13	Numeri								
A14	Spazio e figure								
A15	Numeri	a) b)							
A16	Dati e previsioni								
A17	Misure								
A18	Misure								
A19	Numeri								
A20	Numeri								
A21	Spazio e figure								
A22	Numeri								
A23	Numeri								
A24	Numeri	<table border="1" style="display: inline-table; border-collapse: collapse;"> <tr> <td style="width: 20px; text-align: center;">12</td> <td style="width: 20px; text-align: center;">20</td> <td style="width: 20px; text-align: center;">28</td> <td style="width: 20px;"></td> <td style="width: 20px; text-align: center;">44</td> <td style="width: 20px; text-align: center;">52</td> </tr> </table>	12	20	28		44	52	
12	20	28		44	52				
A25	Dati e previsioni	a) b) c) d)							
		PUNTEGGIO TOTALE:							

PUNTEGGIO MASSIMO: 35

PUNTEGGIO TOTALE	VALUTAZIONE
33 - 35	10
29 - 32	9
25 - 28	8
22 - 24	7
19 - 21	6
0 - 18	Non sufficiente

N°	AMBITO	RISPOSTA CORRETTA	PUNTI														
B1	Spazio e figure	C	1														
B2	Spazio e figure	a) B,2 b) formica	2														
B3	Spazio e figure	C	1														
B4	Spazio e figure	A	1														
B5	Numeri	a) 42 b) Perché a 38 è stato aggiunto 4 e non 5	2														
B6	Dati e previsioni	C	1														
B7	Numeri	B	1														
B8	Spazio e figure	B	1														
B9	Dati e previsioni	L'intruso è il forno a microonde	1														
B10	Numeri	a) 36 b) Il dato nascosto è il numero delle zampe c) B	3														
B11	Spazio e figure	B	1														
B12	Misure	C	1														
B13	Numeri	B	1														
B14	Dati e previsioni	a) 29 b) Merendine confezionate c) 2	3														
B15	Dati e previsioni	<table border="1"> <thead> <tr> <th>COLAZIONE</th> <th>NUMERO PREFERENZE</th> </tr> </thead> <tbody> <tr> <td>Latte e biscotti</td> <td>X X X X X X X</td> </tr> <tr> <td>Latte e cereali</td> <td>X X X X X</td> </tr> <tr> <td>SOLO LATTE</td> <td>X X X</td> </tr> <tr> <td>Succo di frutta</td> <td>X X X X</td> </tr> <tr> <td>MERENDINE CONFEZIONATE</td> <td>X X X X X X X X</td> </tr> <tr> <td>Merendine fatte in casa</td> <td>X X</td> </tr> </tbody> </table>	COLAZIONE	NUMERO PREFERENZE	Latte e biscotti	X X X X X X X	Latte e cereali	X X X X X	SOLO LATTE	X X X	Succo di frutta	X X X X	MERENDINE CONFEZIONATE	X X X X X X X X	Merendine fatte in casa	X X	1
COLAZIONE	NUMERO PREFERENZE																
Latte e biscotti	X X X X X X X																
Latte e cereali	X X X X X																
SOLO LATTE	X X X																
Succo di frutta	X X X X																
MERENDINE CONFEZIONATE	X X X X X X X X																
Merendine fatte in casa	X X																
B16	Numeri	B	1														
B17	Numeri	C	1														
B18	Numeri	a) B b) 5×2 oppure $5 + 5$	2														
B19	Dati e previsioni	a) I b) C c) P	3														
B20	Numeri	Ylenia 12 Ivan 6 Massimo 10 Risposta A	4														

B21	Spazio e figure		1
B22	Spazio e figure	destra	1
B23	Misure	C	1
B24	Spazio e figure	B	1
PUNTEGGIO MASSIMO: 36			

N°	AMBITO	RISPOSTA CORRETTA	PUNTI														
B1	Spazio e figure																
B2	Spazio e figure	a) b)															
B3	Spazio e figure																
B4	Spazio e figure																
B5	Numeri	a) b)															
B6	Dati e previsioni																
B7	Numeri																
B8	Spazio e figure																
B9	Dati e previsioni																
B10	Numeri	a) b) c)															
B11	Spazio e figure																
B12	Misure																
B13	Numeri																
B14	Dati e previsioni	a) b) c)															
B15	Dati e previsioni	<table border="1"> <thead> <tr> <th>COLAZIONE</th> <th>NUMERO PREFERENZE</th> </tr> </thead> <tbody> <tr> <td>Latte e biscotti</td> <td>X X X X X X X</td> </tr> <tr> <td>Latte e cereali</td> <td></td> </tr> <tr> <td></td> <td>X X X</td> </tr> <tr> <td>Succo di frutta</td> <td></td> </tr> <tr> <td></td> <td>X X X X X X X X</td> </tr> <tr> <td>Merendine fatte in casa</td> <td></td> </tr> </tbody> </table>	COLAZIONE	NUMERO PREFERENZE	Latte e biscotti	X X X X X X X	Latte e cereali			X X X	Succo di frutta			X X X X X X X X	Merendine fatte in casa		
COLAZIONE	NUMERO PREFERENZE																
Latte e biscotti	X X X X X X X																
Latte e cereali																	
	X X X																
Succo di frutta																	
	X X X X X X X X																
Merendine fatte in casa																	
B16	Numeri																
B17	Numeri																
B18	Numeri	a) b)															
B19	Dati e previsioni	a) b) c)															
B20	Numeri	Ylenia Ivan Massimo Risposta															



B21	Spazio e figure			
		B22	Spazio e figure	
		B23	Misure	
		B24	Spazio e figure	
PUNTEGGIO TOTALE:				

TABELLA DI VALUTAZIONE


PROVA B

PUNTEGGIO MASSIMO: 36

PUNTEGGIO TOTALE	VALUTAZIONE
35 - 36	10
33 - 34	9
29 - 32	8
25 - 28	7
21 - 24	6
0 - 20	Non sufficiente

N°	AMBITO	RISPOSTA CORRETTA	PUNTI												
C1	Numeri	C	1												
C2	Numeri	B	1												
C3	Spazio e figure	C	1												
C4	Dati e previsioni	C	1												
C5	Numeri	27 - 33	2												
C6	Spazio e figure		1												
C7	Numeri	a) C b) $6 \times 3 = 18$ $18-3=15$	2												
C8	Numeri	B	1												
C9	Misure	C	1												
C10	Numeri	C	1												
C11	Numeri	a) B b) A	2												
C12	Spazio e figure	A	1												
C13	Numeri	A	1												
C14	Misure	B	1												
C15	Spazio e figure	B	1												
C16	Numeri	A	1												
C17	Numeri	A	1												
C18	Spazio e figure	6	1												
C19	Spazio e figure	C	1												
C20	Dati e previsioni	C	1												
C21	Dati e previsioni	a) 22 b) Cenerentola c) Hansel e Gretel	3												
C22	Dati e previsioni	<table border="1" data-bbox="537 1576 1079 1766"> <thead> <tr> <th>FIABA</th> <th>PREFERENZE</th> </tr> </thead> <tbody> <tr> <td>Cenerentola</td> <td>X X X X X X X</td> </tr> <tr> <td>Biancaneve e i sette nani</td> <td>X X X X X X</td> </tr> <tr> <td>Hansel e Gretel</td> <td>X X</td> </tr> <tr> <td>La Bella e la Bestia</td> <td>X X X X</td> </tr> <tr> <td>La bella addormentata nel bosco</td> <td>X X X</td> </tr> </tbody> </table>	FIABA	PREFERENZE	Cenerentola	X X X X X X X	Biancaneve e i sette nani	X X X X X X	Hansel e Gretel	X X	La Bella e la Bestia	X X X X	La bella addormentata nel bosco	X X X	5
FIABA	PREFERENZE														
Cenerentola	X X X X X X X														
Biancaneve e i sette nani	X X X X X X														
Hansel e Gretel	X X														
La Bella e la Bestia	X X X X														
La bella addormentata nel bosco	X X X														
C23	Dati e previsioni	a) Biancaneve e i sette nani, La bella addormentata nel bosco b) Colorando un altro rettangolo per ciascuna delle due fiabe	2												
C24	Numeri	B	1												
C25	Spazio e figure	B	1												

PUNTEGGIO MASSIMO: 35

N°	AMBITO	RISPOSTA CORRETTA	PUNTI												
C1	Numeri														
C2	Numeri														
C3	Spazio e figure														
C4	Dati e previsioni														
C5	Numeri														
C6	Spazio e figure														
C7	Numeri	a) b)													
C8	Numeri														
C9	Misure														
C10	Numeri														
C11	Numeri	a) b)													
C12	Spazio e figure														
C13	Numeri														
C14	Misure														
C15	Spazio e figure														
C16	Numeri														
C17	Numeri														
C18	Spazio e figure														
C19	Spazio e figure														
C20	Dati e previsioni														
C21	Dati e previsioni	a) b) c)													
C22	Dati e previsioni	<table border="1"> <thead> <tr> <th>FIABA</th> <th>PREFERENZE</th> </tr> </thead> <tbody> <tr> <td>Cenerentola</td> <td></td> </tr> <tr> <td>Biancaneve e i sette nani</td> <td></td> </tr> <tr> <td>Hansel e Gretel</td> <td></td> </tr> <tr> <td>La Bella e la Bestia</td> <td></td> </tr> <tr> <td>La bella addormentata nel bosco</td> <td></td> </tr> </tbody> </table>	FIABA	PREFERENZE	Cenerentola		Biancaneve e i sette nani		Hansel e Gretel		La Bella e la Bestia		La bella addormentata nel bosco		
FIABA	PREFERENZE														
Cenerentola															
Biancaneve e i sette nani															
Hansel e Gretel															
La Bella e la Bestia															
La bella addormentata nel bosco															

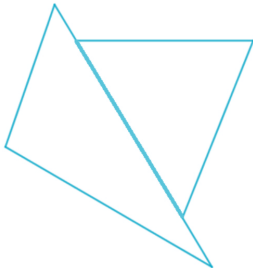


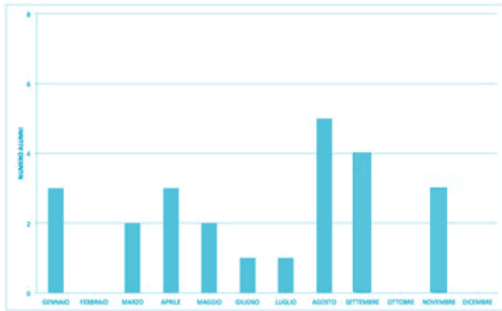
C23	Dati e previsioni	a) b)	
C24	Numeri		
C25	Spazio e figure		
PUNTEGGIO TOTALE:			

TABELLA DI VALUTAZIONE

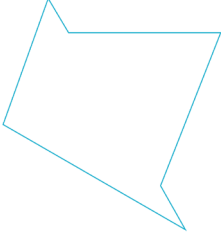
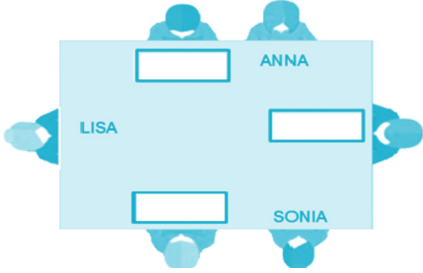

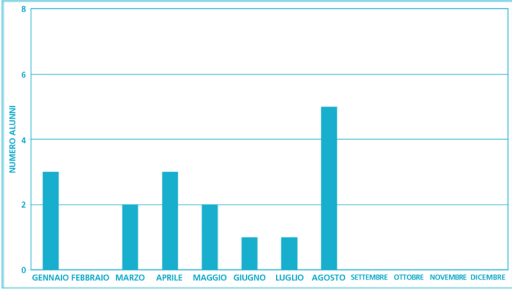
PROVA C

PUNTEGGIO MASSIMO: 35

PUNTEGGIO TOTALE	VALUTAZIONE
34 - 35	10
32 - 33	9
29 - 31	8
25 - 28	7
21 - 24	6
0 - 20	Non sufficiente

N°	RISPOSTA CORRETTA	PUNTI
D1	B	1
D2	A	1
D3	95	1
D4		1
D5	B	1
D6	16 - 9	1
D7	a) B b) Martedì c) B	3
D8		1
D9		1
D10	B	1
D11	C	1
D12	B	1
D13	 L'altezza della colonna di novembre deve arrivare a metà fra 2 e 4 con una tolleranza di +/- 2mm.	1

D14	3		1
D15			3
D16	30		1
D17	C		1
D18	B		1
D19	A		1
D20	B		1
D21	a) 7	b) 2 - 6	2
D22	C		1
D23	2		1
D24	a) Beppe	b) C	2
PUNTEGGIO MASSIMO: 30			

N°	RISPOSTA CORRETTA	PUNTI
D1		
D2		
D3		
D4		
D5		
D6		
D7	<p>a) b) c)</p>	
D8		
D9	<p>15 11 20 12 16 19 14 9 13 18 17 10</p> 	
D10		
D11		
D12		
D13		
D14		


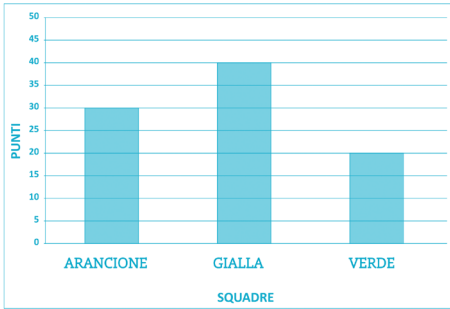
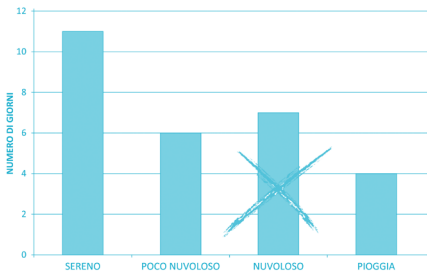
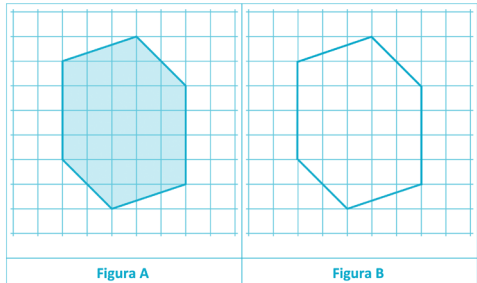
D15	<div style="display: flex; justify-content: space-around; margin-bottom: 10px;"> <div style="border: 1px solid black; padding: 2px 5px;">61</div> <div style="border: 1px solid black; padding: 2px 5px;">49</div> <div style="border: 1px solid black; padding: 2px 5px;">54</div> </div> 		
	D16		
D17			
D18			
D19			
D20			
D21	a)	b)	
D22			
D23			
D24	a)	b)	
PUNTEGGIO TOTALE:			

TABELLA DI VALUTAZIONE

PROVA NAZIONALE 2018

PUNTEGGIO MASSIMO: 30

PUNTEGGIO TOTALE	VALUTAZIONE
29 - 30	10
27 - 28	9
23 - 26	8
20 - 22	7
16 - 19	6
0 - 15	Non sufficiente

N°	RISPOSTA CORRETTA	PUNTI									
D1	3	1									
D2	13	1									
D3	C	1									
D4	3	1									
D5	<table border="1"> <thead> <tr> <th></th> <th>Ha gli occhiali</th> <th>Non ha gli occhiali</th> </tr> </thead> <tbody> <tr> <th>Ha il cappello</th> <td></td> <td>ANNA LYN</td> </tr> <tr> <th>Non ha il cappello</th> <td>ELENA</td> <td>FIORELLA MARIA</td> </tr> </tbody> </table>		Ha gli occhiali	Non ha gli occhiali	Ha il cappello		ANNA LYN	Non ha il cappello	ELENA	FIORELLA MARIA	3
	Ha gli occhiali	Non ha gli occhiali									
Ha il cappello		ANNA LYN									
Non ha il cappello	ELENA	FIORELLA MARIA									
D6	14	1									
D7	a) aprile b) 3 c) 2	3									
D8	A	1									
D9	16	1									
D10	B	1									
D11		1									
D12	C	1									
D13		1									
D14	29	1									
D15		1									

D16	B	1
D17	A	1
D18	C	1
D19	a) F b) V c) F d) F	4
D20	Impronta B	1
D21	A	1
D22	C	1
D23	C	1
D24	destra - sinistra - destra	3
D25	Griglia B	1
PUNTEGGIO MASSIMO: 34		

N°	RISPOSTA CORRETTA	PUNTI										
D1												
D2												
D3												
D4												
D5	<table border="1"> <thead> <tr> <th></th> <th>Ha gli occhiali</th> <th>Non ha gli occhiali</th> </tr> </thead> <tbody> <tr> <th>Ha il cappello</th> <td></td> <td>ANNA</td> </tr> <tr> <th>Non ha il cappello</th> <td></td> <td>IORELLA</td> </tr> </tbody> </table>		Ha gli occhiali	Non ha gli occhiali	Ha il cappello		ANNA	Non ha il cappello		IORELLA		
	Ha gli occhiali	Non ha gli occhiali										
Ha il cappello		ANNA										
Non ha il cappello		IORELLA										
D6												
D7	a) b) c)											
D8												
D9												
D10												
D11	<table border="1"> <caption>Data for D11 Bar Chart</caption> <thead> <tr> <th>Squadra</th> <th>Punti</th> </tr> </thead> <tbody> <tr> <td>1</td> <td>30</td> </tr> <tr> <td>2</td> <td>40</td> </tr> <tr> <td>3</td> <td>20</td> </tr> </tbody> </table>	Squadra	Punti	1	30	2	40	3	20			
Squadra	Punti											
1	30											
2	40											
3	20											
D12												
D13	<table border="1"> <caption>Data for D13 Bar Chart</caption> <thead> <tr> <th>Categoria</th> <th>Numero di Giorni</th> </tr> </thead> <tbody> <tr> <td>SERENO</td> <td>11</td> </tr> <tr> <td>POCO NUVOLOSO</td> <td>6</td> </tr> <tr> <td>NUVOLOSO</td> <td>7</td> </tr> <tr> <td>PIOGGIA</td> <td>4</td> </tr> </tbody> </table>	Categoria	Numero di Giorni	SERENO	11	POCO NUVOLOSO	6	NUVOLOSO	7	PIOGGIA	4	
Categoria	Numero di Giorni											
SERENO	11											
POCO NUVOLOSO	6											
NUVOLOSO	7											
PIOGGIA	4											
D14												

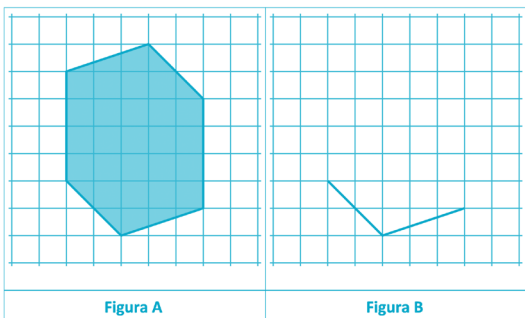
D15					
	Figura A		Figura B		
D16					
D17					
D18					
D19	a)	b)	c)	d)	
D20					
D21					
D22					
D23					
D24					
D25					
PUNTEGGIO TOTALE:					

TABELLA DI VALUTAZIONE

PROVA NAZIONALE 2019

PUNTEGGIO MASSIMO: 34

PUNTEGGIO TOTALE	VALUTAZIONE
33 - 34	10
30 - 32	9
26 - 29	8
22 - 25	7
18 - 21	6
0 - 17	Non sufficiente

NOMINATIVO ALUNNO	PUNTEGGIO	VALUTAZIONE